

Instalação e uso do Zoom – No Computador

instalar zoom grátis

Todas Shopping Vídeos Imagens Notícias Mais Configurações

Aproximadamente 13.600.000 resultados (0,56 segundos)

zoom.us > pt-pt > freesignup

Inscrição Gratuita - Zoom

Zoom is the leader in modern enterprise video communications, with an easy, reliable cloud platform for video and audio conferencing, chat, and webinars

zoom.us > support > download > Traduzir esta página

Download for Windows - Zoom

Zoom is the leader in modern enterprise video communications, with an easy, reliable cloud platform for video and audio conferencing, chat, and webinars ...

Você visitou esta página em 27/03/20.

We have developed resources to help you through this challenging time. Click here to learn more.

We're now downloading Zoom ...

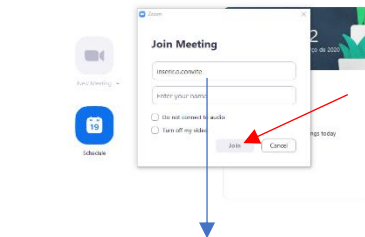
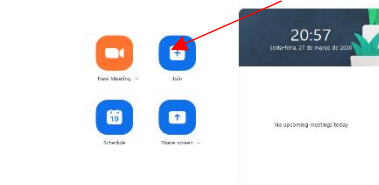
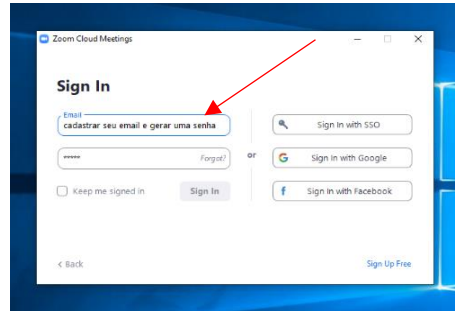
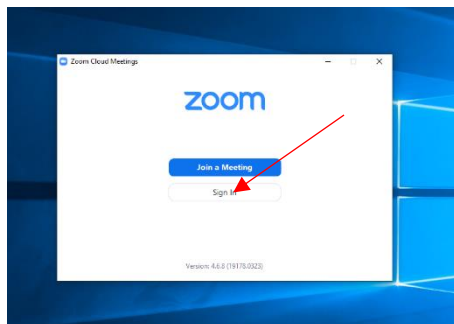
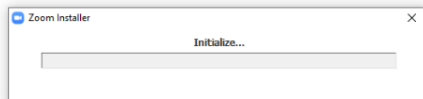
Your download should automatically start within seconds. If it doesn't, restart the download



ZoomInstaller (1).exe
10.8/10.8 MB

Click here to restart the download

Zoom is available on Mobile and Tablet.



O link do convite para o Encontro com as professoras de seu(sua) filho(a) estará na data programada, dentro do HD Virtual, do Portal Edros.

Os Encontros ocorrerão semanalmente para interação com a equipe docente, como um espaço para orientações e respostas às dúvidas sobre o Home Learning Progressão.

Instalação e uso do Zoom – No Smartphone



Iniciar uma Reunião

Iniciar ou ingressar em uma reunião de vídeo em movimento



Ingressar em uma reunião

Registrar

Efetuar Login



1º Acesso: Registrar. Receber um email do Zoom e ativar a conta.

Para uso: Digitar o login e senha anteriormente registrados.



Encontre pessoas e comece a bater papo!

Adicionar contatos

Encontrar & Bate Papo

Inserir aqui o link do Encontro, que estará no HD virtual do aluno do Portal Edros. No horário marcado, abrir o app, fazer o login, clicar na opção **Ingressar** e colar neste espaço.

Ingressar em uma reunião

Ingressar

Ingressar com nome do link pessoal

Ingressar na Reunião

Se você recebeu um link de convite, toque no link para ingressar na reunião.

Não se esqueça de ativar fones e microfone.

Para ver os demais participantes na versão do Smartphone, deslizar a tela para o lado. A 1ª tela mostrará, em primeiro plano, o locutor da reunião.

Quando terminar, tocar na tela principal e **Encerrar**.

